


# 후면 풀커버 전신 보호필름 부착방법





1. 필름 가이드를 iPhone에 부착합니다.

2. 필름을 가이드에 맞춰 결합합니다.



3. 위쪽의 필름지를 제거해 줍니다.

4. 필름을 iPhone의 위쪽에 맞춰 부착합니다.



5. 아래쪽 필름지 제거 후 등봉된 밀대로 밀면서 부착합니다.

6. 필름과 코팅지를 분리 해준 뒤, 나머지 사이드 부분을 붙여 부착을 완료 합니다.